



Банк России

№ 3

III квартал 2018

ОБЗОР КЛЮЧЕВЫХ ПОКАЗАТЕЛЕЙ МИКРОФИНАНСОВЫХ ИНСТИТУТОВ

Информационно-аналитический материал

Москва
2019

СОДЕРЖАНИЕ

Краткое содержание	2
1. Размер портфеля растет, несмотря на снижение количества МФО в реестре	4
2. Доля переуступки прав в портфеле стабильна	6
3. Драйвером роста выдач микрозаймов остается сегмент физических лиц	7
4. Средняя сумма микрозайма юридическим лицам и ИП растет	8
5. Динамика среднерыночного значения ПСК разнонаправленна	9
6. Прибыль МФО растет, объем привлеченных средств снижается	10
7. На МФК приходится более половины денежных средств, привлеченных МФО	12
8. Кооперативы и ломбарды	13
Ключевые показатели деятельности микрофинансовых институтов	15
Методические пояснения к ключевым показателям микрофинансовых институтов	20

Материал подготовлен Департаментом исследований и прогнозирования и Департаментом обработки отчетности.

Статистические данные, использованные в материале, а также методические комментарии публикуются на сайте Банка России.

При использовании материалов выпуска ссылка на Банк России обязательна.

Фото на обложке: Shutterstock.com

107016, Москва, ул. Неглинная, 12

Официальный сайт Банка России: www.cbr.ru

© Центральный банк Российской Федерации, 2019

КРАТКОЕ СОДЕРЖАНИЕ¹

На конец сентября 2018 г. размер профильных активов (портфеля) МФО увеличился на 32,9% по сравнению со значением на конец III квартала предыдущего года и достиг 148,6 млрд руб. Рост преимущественно произошел за счет портфеля МФК (+45,2%, до 84,3 млрд руб.), увеличение которого в первую очередь было обеспечено положительной динамикой в сегменте физических лиц. Всего на микрозаймы физическим лицам пришлось 81,4% совокупных профильных активов МФО, доля сегмента МСП составила 18,3%. Изменения регулирования деятельности МФО², в том числе ограничение максимальной ежедневной процентной ставки до 1% с 1 июля 2019 года, будут способствовать переходу части компаний, работающих в сегменте PDL³, в сегмент IL⁴.

- Объем выданных за июль-сентябрь 2018 г. микрозаймов увеличился на 46,5% (до 85,9 млрд руб.) по сравнению со значением за аналогичный период предыдущего года. Основным драйвером роста остается сегмент физических лиц, где наблюдалось увеличение спроса как на микрозаймы «до зарплаты», так и на среднесрочные займы. Рост выдачи в сегменте на горизонте 12 месяцев также обусловлен низкой базой III квартала 2017 г., когда компании начали адаптироваться к требованиям по обязательному резервированию.
- Растет доля микрозаймов, оформляемых онлайн: 30,1% от совокупного объема выданных микрозаймов (+2,5 п.п. за квартал). Рост популярности таких займов связан с удобством их оформления и снижением временных издержек заемщиков, что может стать источником дальнейшего увеличения спроса на данную категорию микрозаймов.
- Количество договоров микрозайма, заключенных МФО в III квартале 2018 г., увеличилось на 41,3% по сравнению со значением за III квартал 2017 г. и достигло 7,53 млн. Такой прирост обеспечил сегмент физических лиц. Сокращение количества договоров, заключенных с юридическими лицами и индивидуальными предпринимателями, компенсировалось укрупнением таких микрозаймов, в результате чего объем выданных микрозаймов этим категориям заемщиков увеличился.
- Прибыль МФО за 9 месяцев 2018 г. составила 8,4 млрд рублей. Увеличение показателя свидетельствует о том, что МФО справляются с изменением требований к уровню резервирования и величине предельной задолженности заемщика⁵.
- Объем денежных средств, привлеченных МФО за 9 месяцев 2018 г., ниже, чем за аналогичный период предыдущего года (на 10,7%), что может быть обусловлено отсутствием необходимости привлечения внешнего финансирования в связи с текущим достаточным уровнем фондирования.

¹ Обзор подготовлен на основе данных отчетности, предоставленной 1863 микрокредитными компаниями и 54 микрофинансовыми компаниями на 26.11.2018.

² Федеральный закон от 27.12.2018 № 554-ФЗ «О внесении изменений в Федеральный закон «О потребительском кредите (займе)» и Федеральный закон «О микрофинансовой деятельности и микрофинансовых организациях».

³ Займы «до зарплаты».

⁴ Installments (среднесрочные потребительские микрозаймы) – сегмент потребительских микрозаймов, которые предоставляются в соответствии с Федеральным законом от 21.12.2013 № 353-ФЗ «О потребительском кредите (займе)» на срок более 30 дней на сумму свыше 30 тыс. рублей.

⁵ Указание Банка России от 13.06.2017 № 4406-У «О внесении изменений в Указание Банка России от 28 июня 2016 года № 4054-У «О порядке формирования микрофинансовыми организациями резервов на возможные потери по займам».

- Количество физических лиц и индивидуальных предпринимателей, предоставивших МФО денежные средства, увеличилось почти в три раза. Рост заинтересованности физических лиц в инвестициях в МФО отчасти объясняется снижением ставок по депозитам кредитных организаций. При этом средний размер привлеченных инвестиций от одного инвестора – физического лица (в том числе членами/участниками/акционерами) или индивидуального предпринимателя сократился до 1,3 млн рублей⁶.

⁶ МФК вправе привлекать от физического лица, не являющегося ее учредителем, участником, акционером, средства на сумму 1,5 млн руб. и более только при условии, что сумма основного долга МФК перед таким заемщиком не должна составлять менее 1,5 млн руб. в течение всего срока действия договора.

1. РАЗМЕР ПОРТФЕЛЯ РАСТЕТ, НЕСМОТРЯ НА СНИЖЕНИЕ КОЛИЧЕСТВА МФО В РЕЕСТРЕ

- В июле-сентябре 2018 г. число участников государственного реестра МФО продолжило снижаться, что связано с работой Банка России по оздоровлению рынка.
- При этом портфель микрозаймов МФО за III квартал 2018 г. увеличился на 11,2%, до 148,6 млрд рублей.
- Рост был обеспечен преимущественно увеличением портфеля МФК (+13,5%, до 84,3 млрд руб.). Портфель МКК за тот же период вырос на 8,2%, до 64,3 млрд рублей.
- На физических лиц пришлось 81,4% портфеля, доля сегмента МСП составила 18,3%.
- Совершенствование регулирования деятельности МФО в 2019 г.¹ будет способствовать изменению структуры портфелей микрофинансовых организаций, диверсификации их деятельности в пользу более долгосрочных микрозаймов, а также снижению аппетита к риску вслед за сокращением процентных доходов.

В III квартале 2018 г. количество участников государственного реестра МФО сократилось на 123 единицы, до 2001 организации. В III квартале 2017 г. снижение числа компаний было менее значительным (-41 единица). Сокращение количества организаций по-прежнему связано в основном с усилением надзора Банка России, что приводит к очищению рынка от недобросовестных участников. Количество МФК за III квартал 2018 г. снизилось на 9 единиц, до 54 компаний на конец сентября 2018 года. Около 95% МФО состояли в одной из трех саморегулируемых организаций на ту же дату.

Концентрация сегмента практически не изменилась. Доля топ-20 МФО по величине активов достигла 54,9% на конец сентября 2018 г. (+1,3 п.п. за квартал, +1,6 п.п. за год),

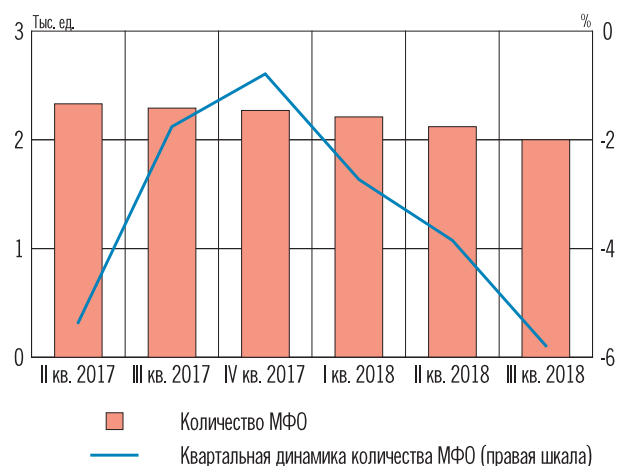
доля топ-100 составила 81,7% (+1,4 и 1,6 п.п. соответственно).

Сокращение количества участников не оказало негативного влияния на размер портфеля МФО (сумма задолженности по основному долгу по выданным микрозаймам): за III квартал 2018 г. он увеличился на 11,2%, прирост за год составил 32,9%. В результате профильные активы (портфель микрозаймов) МФО достигли 148,6 млрд рублей. 92,6% квартального прироста совокупного портфеля пришлось на портфель физических лиц, по 3,7% – на портфели индивидуальных предпринимателей и юридических лиц.

Структура совокупного портфеля микрозаймов практически не изменилась: 81,4% составляют микрозаймы, выданные физическим лицам, 9,9% – микрозаймы индивидуальным предпринимателям и 8,7% – микрозаймы юридическим лицам. При этом доля микрозаймов «до зарплаты» (то есть выданных в сумме не более 30 тыс. руб. на срок, не превышающий 30 дней) в совокупном портфеле микрозаймов физических лиц за квартал практически не изменилась и составила 28,8%.

ДИНАМИКА КОЛИЧЕСТВА МФО
В ГОСУДАРСТВЕННОМ РЕЕСТРЕ

Рис. 1



Источник: Банк России.

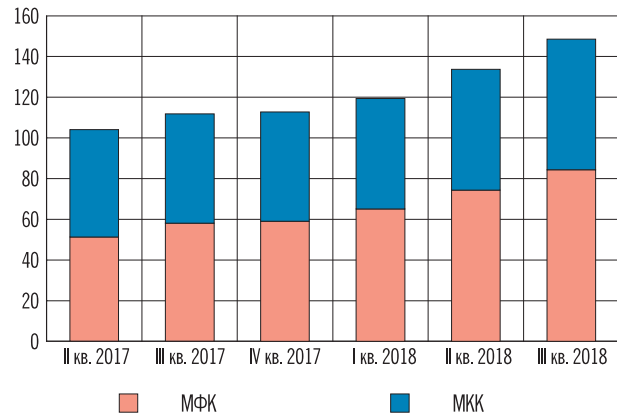
¹ Федеральный закон от 27 декабря 2018 г. № 554-ФЗ «О внесении изменений в Федеральный закон «О потребительском кредите (займе) и Федеральный закон «О микрофинансовой деятельности и микрофинансовых организациях»

Наибольший прирост портфеля по сравнению со значением на конец сентября 2017 г. наблюдался в сегменте микрозаймов физических лиц (+36,7%). В то же время темп прироста показателя по юридическим лицам составил 19,1%. Портфель микрозаймов, выданных индивидуальным предпринимателям, за этот же период вырос на 17,9%.

Несмотря на небольшое количество действующих на рынке МФК (3% от общего числа МФО), к концу III квартала 2018 г. на них приходилось 56,8% от суммы задолженности по основному долгу по выданным микрозаймам. За год значение показателя увеличилось на 4,8. Средний портфель на одну МФК на конец сентября 2018 г. составил 1562 млн руб., на одну МКК – 33,3 млн рублей. Значения годом ранее были равны 1117 млн и 24 млн руб. соответственно.

Совершенствование регулирования деятельности МФО² (снижение максимального размера выплат, которые микрофинансовые компании могут потребовать от должника, с действующего трехкратного размера займа до полуторакратного с 1 января 2020 г., ограничения ежедневной процентной ставки до 1% с 1 июля 2019 г., а также создание но-

ДИНАМИКА СТРУКТУРЫ ПРОФИЛЬНЫХ АКТИВОВ (СУММА ЗАДОЛЖЕННОСТИ ПО ОСНОВНОМУ ДОЛГУ ПО ВЫДАННЫМ МИКРОЗАЙМАМ НА КОНЕЦ ОТЧЕТНОГО ПЕРИОДА) (МЛРД РУБ.) Рис. 2



Источник: Банк России.

вого продукта с максимальной суммой кредита 10 тыс. руб. и сроком до 15 дней, который станет альтернативой займам «до зарплаты») будет способствовать изменению структуры портфелей МФО, переходу части компаний, работающих в сегменте PDL, в сегмент IL, а также пересмотру скоринговых моделей и снижению аппетита к риску вслед за сокращением процентных доходов.

² Федеральный закон от 27.12.2018 № 554-ФЗ «О внесении изменений в Федеральный закон «О потребительском кредите (займе) и Федеральный закон «О микрофинансовой деятельности и микрофинансовых организациях».

2. ДОЛЯ ПЕРЕУСТУПКИ ПРАВ В ПОРТФЕЛЕ СТАБИЛЬНА

- Доля задолженности МФО, переданной в цессию, в портфеле МФО достаточно стабильна.
- При этом значение по МКК превосходит величину показателя по МФК.

Давление на величину портфеля оказало рост размера переуступки прав по договорам микрозайма по основному долгу: на 15,8% за 9 месяцев 2018 г. по сравнению со значением за аналогичный период 2017 г. (до 12,7 млрд руб.). Отношение суммы задолженности по уступленным правам требования по основному долгу к портфелю МФО за 9 месяцев 2018 г. составило 8,5% (9,8%

за 9 месяцев предыдущего года). Значение по МКК (10,5%) превосходит величину показателя по МФК (7,0%).

Доля задолженности по микрозаймам, списанной за 9 месяцев 2018 г., в общей сумме задолженности по выданным микрозаймам снизилась на 1,2 п.п. за год, до 1,2%.

Вслед за ростом портфеля повышается и совокупный объем погашенной задолженности по основному долгу по договорам микрозайма. При этом соотношение выданных и погашенных микрозаймов за год незначительно увеличилось (с 1,25 до 1,29).

3. ДРАЙВЕРОМ РОСТА ВЫДАЧ МИКРОЗАЙМОВ ОСТАЕТСЯ СЕГМЕНТ ФИЗИЧЕСКИХ ЛИЦ

- Объем выданных за июль-сентябрь 2018 г. микрозаймов был на 46,5% больше, чем за аналогичный период предыдущего года.
- Такая динамика вызвана увеличением объемов микрозаймов, выданных физическим лицам. В этом сегменте наблюдался рост спроса как на займы «до зарплаты», так и на среднесрочные займы.
- Рост выдачи в сегменте на горизонте 12 месяцев также обусловлен низкой базой III квартала 2017 г., когда компании начали адаптироваться к требованиям по обязательному резервированию.
- Растет популярность онлайн-микрозаймов, что объясняется удобством их оформления.

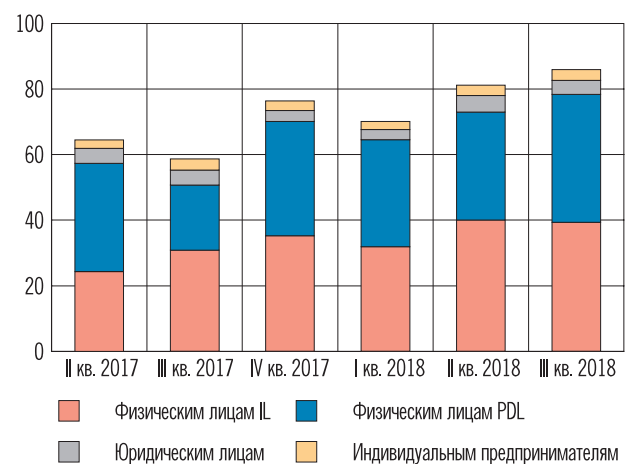
Объем выданных микрозаймов в III квартале 2018 г. увеличился на 46,5% по сравнению с аналогичным кварталом предыдущего года, до 85,9 млрд рублей. Основным драйвером роста остается сегмент микрозаймов физических лиц. Так, объем выданных микрозаймов физическим лицам за указанный период увеличился на 54,7%, до 78,4 млрд рублей. Объем выданных микрозаймов юридическим лицам и индивидуальным предпринимателям сократился до 7,5 млрд руб. (-5,8%).

Рост объема микрозаймов в сегменте физических лиц объясняется увеличением спроса как в сегменте PDL, так и в сегменте IL. Так, объем выданных займов в сегменте «до зарплаты» по сравнению с аналогичным периодом предыдущего года увеличился на 96,5%

и в III квартале 2018 г. составил 39 млрд рублей. Объем выданных среднесрочных займов был равен 39,3 млрд руб. (+27,7%).

Все больший объем микрозаймов оформляется онлайн: 30,1% от совокупного объема микрозаймов, выданных в III квартале 2018 г. (27,6% кварталом ранее). Рост популярности таких займов связан с удобством их оформления и снижением временных издержек заемщиков. Такой высокий рост в том числе объясняется эффектом низкой базы, вызванным снижением показателя в III квартале 2017 года. Однако в категории микрозаймов «до зарплаты» эта доля сократилась на 2,6 п.п. за квартал и составила 55,7%.

ДИНАМИКА СТРУКТУРЫ ВЫДАННЫХ ЗА КВАРТАЛ МИКРОЗАЙМОВ (МЛРД РУБ.) Рис. 3



Источник: Банк России.

4. СРЕДНЯЯ СУММА МИКРОЗАЙМА ЮРИДИЧЕСКИМ ЛИЦАМ И ИП РАСТЕТ

- Прирост числа заключенных договоров микрозайма в III квартале 2018 г. произошел исключительно за счет физических лиц.
- При этом сокращение количества договоров, заключенных с юридическими лицами и индивидуальными предпринимателями, компенсировалось их значительным укрупнением.

Количество договоров микрозайма, заключенных МФО в III квартале 2018 г., увеличилось на 41,3% по сравнению со значением за III квартал 2017 г. и достигло 7,53 млн. Прирост числа договоров произошел исключительно за счет физических лиц: так, было заключено 7,52 млн договоров, что на 41,5% больше, чем в III квартале 2017 года. При этом доля договоров «до зарплаты» составила 70,2% от количества договоров, заключенных с физическими лицами в III квартале 2018 года. Средняя сумма микрозайма физическому лицу от МФО составила 10,4 тыс. руб., показатель по микрозаймам «до зарплаты» был равен 7,4 тыс. рублей.

Число заключенных договоров с юридическими лицами и индивидуальными предпринимателями снизилось на 33,6% и составило 7,5 тыс. единиц. Как правило, микрозаймы, выдаваемые юридическим лицам и индивидуальным предпринимателям, являются более долгосрочными по сравнению с микрозаймами, выдаваемыми физическим лицам, что определяет нестабильность темпов прироста

количества договоров по этим категориям заемщиков. При этом сокращение количества договоров, заключенных с юридическими лицами и индивидуальными предпринимателями, компенсировалось укрупнением таких микрозаймов: так, средний размер микрозаймов юридическим лицам в III квартале 2018 г. увеличился на 43,8% по сравнению с аналогичным периодом предыдущего года (до 1079,3 тыс. руб.), индивидуальным предпринимателям – на 40,2% (до 930,7 тыс. руб.). Увеличению среднего размера микрозаймов в том числе могло способствовать перезаключение договоров с учетом поправок в закон «О микрофинансовой деятельности и микрофинансовых организациях»¹, согласно которым максимально допустимый размер микрозайма для юридических лиц и индивидуальных предпринимателей был увеличен с 1 до 3 млн рублей. Таким образом, снижение количества заключенных договоров не является следствием снижения интереса юридических лиц и индивидуальных предпринимателей к микрозаймам. Практически все договоры с индивидуальными предпринимателями и юридическими лицами приходятся на субъекты МСП.

Средняя по рынку сумма микрозайма по итогам III квартала 2018 г. составила 11,4 тыс. руб. (+0,4 тыс. руб. за год). Значение показателя по микрозаймам, выданным онлайн, было равно 8,1 тыс. рублей.

¹ Поправки к Федеральному закону от 02.07.2010 № 151-ФЗ «О микрофинансовой деятельности и микрофинансовых организациях», внесенные Федеральным законом от 29.12.2015 № 407-ФЗ «О внесении изменений в отдельные законодательные акты Российской Федерации и признании утратившими силу отдельных положений законодательных актов Российской Федерации».

5. ДИНАМИКА СРЕДНЕРЫНОЧНОГО ЗНАЧЕНИЯ ПСК РАЗНОНАПРАВЛЕННА

- В III квартале 2018 г. динамика среднерыночных значений полной стоимости потребительских кредитов по различным категориям займов была разнонаправленной.
- Наибольшие изменения значений наблюдались в категории потребительских микрозаймов без обеспечения. Наибольшее снижение среднерыночного значения ПСК, рассчитанного по итогам III квартала 2018 г., по сравнению со значением за II квартал 2018 г. отмечается в категории потребительских микрозаймов без обеспечения (кроме POS-микрозаймов) на срок от 31 до 60 дней на сумму до 30 тыс. руб. (-6,5 п.п.). Наибольший рост зафиксирован в категории потребительских микрозаймов без обеспечения (кроме POS-микрозаймов) на срок до 30 дней на сумму до 30 тыс. руб. (+6,5 п.п.).

СРЕДНЕРЫНОЧНЫЕ ЗНАЧЕНИЯ ПОЛНОЙ СТОИМОСТИ ПОТРЕБИТЕЛЬСКИХ КРЕДИТОВ/ЗАЙМОВ (% ГОДОВЫХ)

Табл. 1

	II кв. 2017	III кв. 2017	IV кв. 2017	I кв. 2018	II кв. 2018	III кв. 2018
Потребительские микрозаймы с обеспечением в виде залога						
Все допустимые сроки	66,7	69,6	77,5	74,0	76,3	75,3
Потребительские микрозаймы с иным обеспечением						
До 365 дней включительно	90,1	94,7	92,7	96,4	91,4	91,3
Свыше 365 дней	51,2	49,0	47,5	46,9	49,0	44,1
Потребительские микрозаймы без обеспечения (кроме POS-микрозаймов)						
До 30 дней включительно, в том числе:						
– до 30 тыс. руб.	596,7	614,6	615,1	612,9	631,3	637,8
– свыше 30 тыс. руб.	101,7	99,4	109,2	103,4	102,5	106,5
От 31 до 60 дней включительно, в том числе:						
– до 30 тыс. руб.	301,2	303,6	299,9	298,7	300,7	294,2
– свыше 30 тыс. руб.	93,2	93,1	93,8	99,4	99,7	96,3
От 61 до 180 дней включительно, в том числе:						
– до 30 тыс. руб.	230,4	229,4	234,9	234,4	235,9	238,0
– от 30 до 100 тыс. руб.	262,0	266,1	268,4	278,7	283,7	288,6
– свыше 100 тыс. руб.	58,0	56,3	59,3	58,9	57,0	54,2
От 181 до 365 дней включительно, в том числе:						
– до 30 тыс. руб.	145,5	150,0	148,2	146,8	148,6	147,5
– от 30 до 100 тыс. руб.	160,2	164,5	170,2	166,9	154,9	155,2
– свыше 100 тыс. руб.	35,1	37,7	37,1	36,0	36,0	35,5
Свыше 365 дней, в том числе:						
– до 30 тыс. руб.	54,3	53,7	54,7	54,4	54,4	54,3
– от 30 до 60 тыс. руб.	49,2	48,6	45,6	45,5	50,1	49,7
– от 60 до 100 тыс. руб.	45,6	45,6	43,0	42,7	46,9	46,7
– свыше 100 тыс. руб.	33,5	32,5	32,2	31,9	31,4	32,0
POS-микрозаймы						
До 365 дней включительно, в том числе:						
– до 30 тыс. руб.	56,5	55,2	52,3	45,3	45,0	43,0
– от 30 до 100 тыс. руб.	49,8	50,0	39,8	38,5	36,9	38,3
– свыше 100 тыс. руб.	46,5	32,1	34,4	32,5	32,0	29,2
Свыше 365 дней	41,7	40,0	36,5	33,7	31,7	30,4

Источник: Банк России.

6. ПРИБЫЛЬ МФО РАСТЕТ, ОБЪЕМ ПРИВЛЕЧЕННЫХ СРЕДСТВ СНИЖАЕТСЯ

- Прибыль МФО за 9 месяцев 2018 г. составила 8,4 млрд рублей. Увеличение показателя свидетельствует о том, что рынок адаптировался к требованиям к уровню резервирования и величине предельной задолженности заемщика.
- Объем денежных средств, привлеченных МФО за 9 месяцев 2018 г., ниже, чем за аналогичный период предыдущего года, что может быть обусловлено отсутствием необходимости привлечения внешнего финансирования в связи с текущим достаточным уровнем фондирования.
- Заметно снизилось привлечение средств от юридических лиц. При этом произошло укрупнение таких инвесторов: средний размер вложений составил 38 млн руб. (+11,6 млн руб. за год).
- Количество физических лиц и индивидуальных предпринимателей, предоставивших МФО денежные средства, увеличилось почти в три раза. Рост заинтересованности физических лиц в инвестициях в МФО отчасти объясняется снижением ставок по депозитам кредитных организаций.
- При этом средний размер привлеченных инвестиций от одного инвестора – физического лица или индивидуального предпринимателя значительно сократился – до 1,3 млн руб. с 4,0 млн руб. годом ранее¹.
Совокупная чистая прибыль МФО по итогам 9 месяцев 2018 г. выросла на 34,5% к значению аналогичного периода 2017 г., составив 8,4 млрд руб., что свидетельствует о том, что МФО справляются с изменением требований к уровню резервирования и величине предельной задолженности заемщика. Собственный капитал за год увеличился на 13,2% и на конец сентября 2018 г.

достиг 83,4 млрд рублей. Рентабельность капитала МФО за 9 месяцев 2018 г. составила 9,5% за скользящий год. Доля капитала, приходящаяся на МФК (34,3%), увеличилась на 0,9 п.п. за год, но остается ниже, чем у МКК (65,7%). При этом 65,2% совокупной прибыли (-15,2 п.п. за год) приходится на МФК.

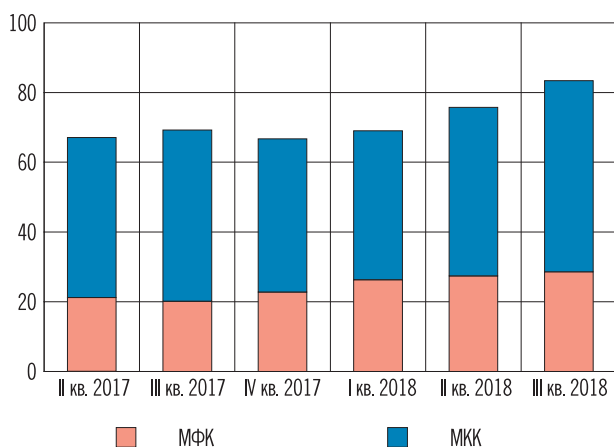
За 9 месяцев 2018 г. МФО привлекли 38,7 млрд руб. денежных средств (-10,7% по сравнению с 9 месяцами 2017 г.). Снижение показателя сохраняется, что может быть обусловлено в том числе отсутствием необходимости привлечения внешнего финансирования в связи с текущим достаточным уровнем фондирования деятельности МФО. Заметно снизилось привлечение средств от юридических лиц – на 14,7%, до 26,0 млрд руб., за первые 9 месяцев 2018 г. (67,1% совокупной величины денежных средств, предоставленных микрофинансовой организации). При этом на фоне снижения количества юридических лиц, предоставивших МФО денежные средства, до 683 единиц на конец III квартала 2018 г. произошло укрупнение таких инвесторов. Средний размер вложений одного инвестора – юридического лица за 9 месяцев 2018 г. составил 38 млн руб., увеличившись на 11,6 млн руб. по сравнению со значением за аналогичный период предыдущего года.

Доля денежных средств, привлеченных МФО за 9 месяцев 2018 г. от физических лиц и индивидуальных предпринимателей (в том числе учредителей, участников, акционеров), в совокупном объеме привлеченных МФО средств достигла 32,9% (29,8% годом ранее). За тот же период количество физических лиц и индивидуальных предпринимателей, предоставивших МФО денежные средства, увеличилось почти в три раза, составив 9660 единиц. Рост заинтересованности физических лиц в инвестициях в МФО отчасти связан со снижением ставок по депозитам кредитных организаций. Появление новых

¹ МФК вправе привлекать от физического лица, не являющегося ее учредителем, участником, акционером, средства на сумму 1,5 млн руб. и более только при условии, что сумма основного долга МФК перед таким заимодавцем не должна составлять менее 1,5 млн руб. в течение всего срока действия договора.

ДИНАМИКА СТРУКТУРЫ КАПИТАЛА В РАЗРЕЗЕ
МФК И МКК, НА КОНЕЦ ОТЧЕТНОГО ПЕРИОДА,
НАКОПЛЕННЫЙ ИТОГ (МЛРД РУБ.)

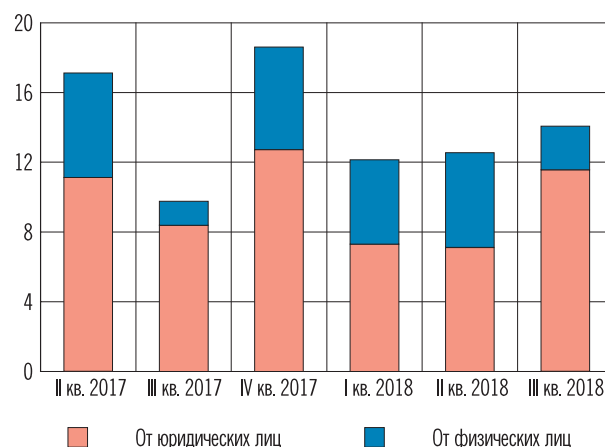
Рис. 4



Источник: Банк России.

ДИНАМИКА СТРУКТУРЫ ПРИВЛЕЧЕННЫХ
ЗА КВАРТАЛ ДЕНЕЖНЫХ СРЕДСТВ
(МЛРД РУБ.)

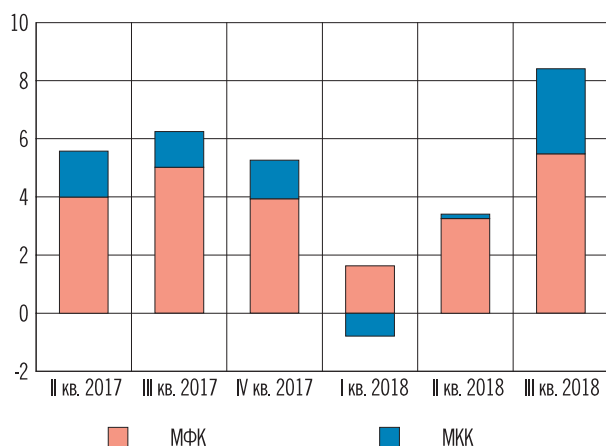
Рис. 6



Источник: Банк России.

ДИНАМИКА СТРУКТУРЫ ЧИСТОЙ ПРИБЫЛИ
В РАЗРЕЗЕ МФК И МКК, НАКОПЛЕННЫЙ ИТОГ
(МЛРД РУБ.)

Рис. 5



Источник: Банк России.

МФК (в том числе за счет их преобразования из МКК) способствует этому процессу – только микрофинансовые компании могут привлекать средства от населения.

Средневзвешенная процентная ставка кредитных организаций по вкладам физических лиц² за год сократилась и находилась на уровне ниже потенциальной доходности по инвестициям в МФО: так, по вкладам

до 1 года (кроме «до востребования») ставка уменьшилась на 0,9 п.п., до 5,1%, за III квартал 2018 г., от 1 года до 3 лет – на 1,0 п.п., до 5,9%. При этом возобновившийся рост ставок по банковским депозитам может оказать влияние на динамику средств, предоставленных гражданами МФО.

За 9 месяцев 2018 г. средний размер привлеченных инвестиций от одного инвестора – физического лица или индивидуального предпринимателя составил 1,3 млн руб. (4,0 млн руб. годом ранее)³. Совокупный объем средств, предоставленных физическими лицами и индивидуальными предпринимателями (в том числе учредителями, участниками, акционерами), достаточно стабилен и составляет 12,8 млрд руб. (-1,4% за год).

На конец сентября 2018 г. остаток задолженности по основному долгу по договорам займа, заключенным с юридическими лицами (с учетом кредитных организаций), был равен 55,9 млрд руб. (-1,0% за год), с физическими лицами и индивидуальными предпринимателями – 20,9 млрд руб. (-5,2%). Величина задолженности МФО перед банками сократилась за год на 22,6%, опустившись до 12,7 млрд рублей.

² Процентные ставки и структура кредитов и депозитов по срочности.

³ См. сноску 1.

7. НА МФК ПРИХОДИТСЯ БОЛЕЕ ПОЛОВИНЫ ДЕНЕЖНЫХ СРЕДСТВ, ПРИВЛЕЧЕННЫХ МФО

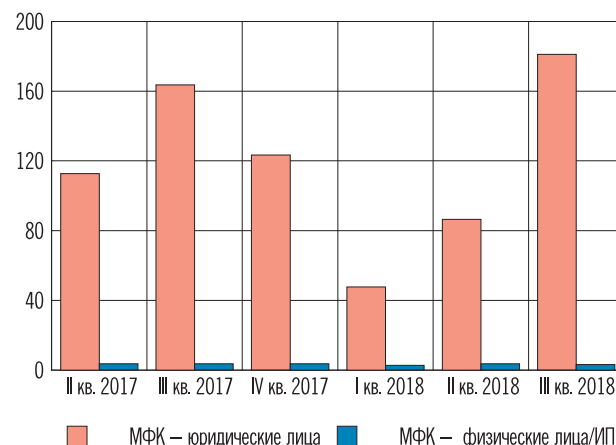
- За 9 месяцев 2018 г. МФК привлекли 55,1% совокупных денежных средств, привлеченных МФО (+3,2% за год), а также более половины средств, полученных от юридических и физических лиц (в том числе индивидуальных предпринимателей).

За 9 месяцев 2018 г. МФК привлекли 55,1% совокупных денежных средств, привлеченных МФО (+3,2 п.п. за год), 56,5% средств, полученных от юридических лиц, и 52,2% средств, привлеченных от физических лиц и индивидуальных предпринимателей. При этом правом привлекать средства от физических лиц, в том числе индивидуальных предпринимателей, не являющихся учредителями, участниками, акционерами МФО, наделяны только МФК. Доли физических лиц и индивидуальных предпринимателей в объеме средств, привлеченных МФК и МКК (от учредителей, участников, акционеров), за год увеличились: у МФК – на 1 п.п., до 31,2%, у МКК – на 5,6 п.п., до 35,0%. Однако средний размер инвестиций физических лиц и индивидуальных предпринимателей сократился и у МФК, и у МКК.

Средний размер инвестиций физического лица или индивидуального предпринимателя у МФК (в том числе инвестиции учредителей, участников, акционеров) был равен 3,2 млн руб. (-9,1%), у МКК (инвестиции учредителей, участников, акционеров) – 0,8 млн руб. (-82,8%). Средний размер привлеченных инвестиций от одного инвестора – юридического лица у МФК остается значительно выше значения у МКК (18,8 млн руб., +34,5% за год) и достигает 181,1 млн руб. (+10,7%).

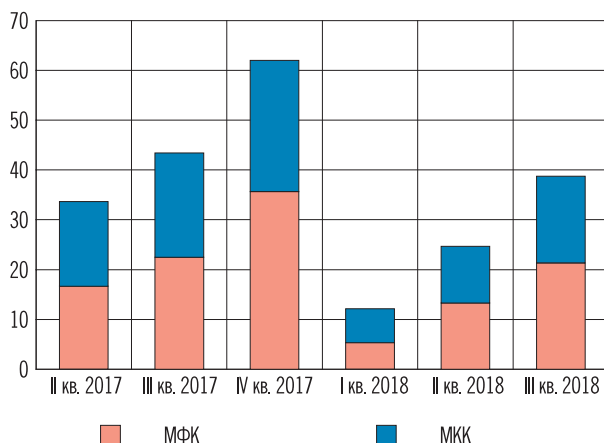
Средний размер привлеченных инвестиций от одного инвестора – юридического лица у МФК остается значительно выше значения у МКК (18,8 млн руб., +34,5% за год) и достигает 181,1 млн руб. (+10,7%).

ДИНАМИКА СРЕДНЕЙ СУММЫ ДЕНЕЖНЫХ СРЕДСТВ, ПРЕДОСТАВЛЕННЫХ МФК, НАКОПЛЕННЫЙ ИТОГ (МЛН РУБ.) Рис. 8



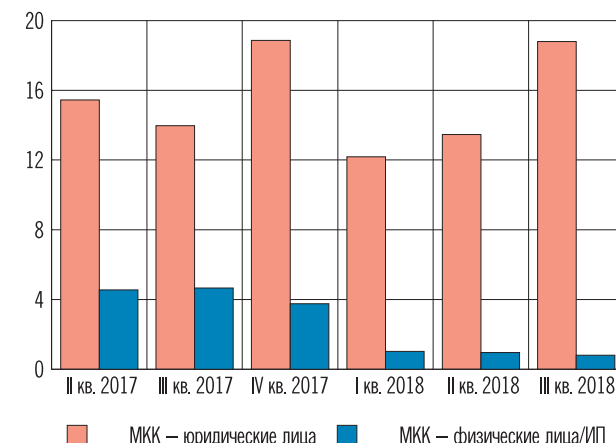
Источник: Банк России.

ДИНАМИКА СТРУКТУРЫ ПРИВЛЕЧЕННЫХ ДЕНЕЖНЫХ СРЕДСТВ В РАЗРЕЗЕ МФК И МКК, НАКОПЛЕННЫЙ ИТОГ (МЛРД РУБ.) Рис. 7



Источник: Банк России.

ДИНАМИКА СРЕДНЕЙ СУММЫ ДЕНЕЖНЫХ СРЕДСТВ, ПРЕДОСТАВЛЕННЫХ МКК, НАКОПЛЕННЫЙ ИТОГ (МЛН РУБ.) Рис. 9



Источник: Банк России.

8. КООПЕРАТИВЫ¹ И ЛОМБАРДЫ

В III квартале 2018 г. количество кооперативов (кроме жилищных накопительных кооперативов) и ломбардов на рынке сократилось. По состоянию на конец сентября в реестрах количество кредитных потребительских кооперативов составило 2361 (-115 за III квартал 2018 г.), сельскохозяйственных кредитных потребительских кооперативов – 1092 (-54), жилищных накопительных кооперативов – 61 (+1), ломбардов – 4965 (-311).

Портфель займов, выданных ломбардами на конец III квартала 2018 г., незначительно сократился (-0,8% по сравнению с показателем на 30.06.2018) и составил 33,7 млрд руб. (за прошедшие 12 месяцев произошло снижение на 3,2%). Число заемщиков по итогам III квартала также сократилось – до 2578 тыс. человек (-0,9% по сравнению с показателем на 31.06.2018).

За III квартал 2018 г. портфель займов КПК увеличился на 1,7 млрд руб., или на 3,04% (до 58,3 млрд руб.). За 12 месяцев отмечено снижение общего количества пайщиков КПК – на 9,05%. Объем средств, привлеченных КПК на конец III квартала 2018 г., вырос на 4,5% по сравнению с концом III квартала 2017 г. (с 19,1 до 19,9 млрд руб.).

За III квартал 2018 г. портфель займов СКПК практически не изменился и составил 15,1 млрд руб. (+0,3% за квартал). Объем средств, привлеченных СКПК от пайщиков на конец III квартала 2018 г., по сравнению с концом III квартала 2017 г. уменьшился на 4,3%, до 2,9 млрд рублей. Также в сравнении с III кварталом 2017 г. отмечено незначительное снижение общего количества пайщиков СКПК – на 1,44%.

ДИНАМИКА КОЛИЧЕСТВА ЖИЛИЩНЫХ
НАКОПИТЕЛЬНЫХ КООПЕРАТИВОВ

Рис. 10



Источник: Банк России.

ДИНАМИКА КОЛИЧЕСТВА КРЕДИТНЫХ
ПОТРЕБИТЕЛЬСКИХ КООПЕРАТИВОВ

Рис. 11

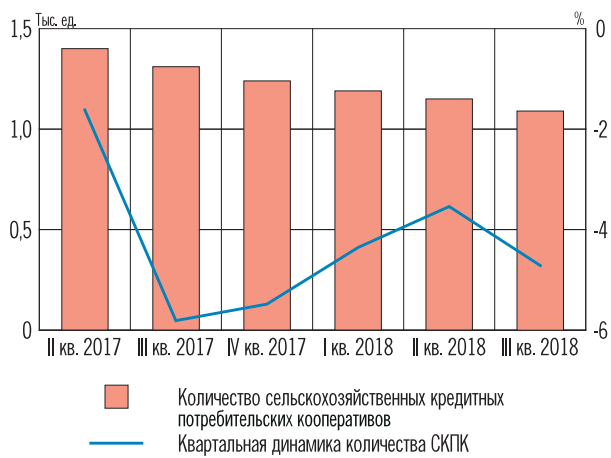


Источник: Банк России.

¹ Кредитные потребительские кооперативы (КПК), сельскохозяйственные кредитные потребительские кооперативы (СКПК) и жилищные накопительные кооперативы (ЖНК).

ДИНАМИКА КОЛИЧЕСТВА СЕЛЬСКОХОЗЯЙСТВЕННЫХ КРЕДИТНЫХ ПОТРЕБИТЕЛЬСКИХ КООПЕРАТИВОВ

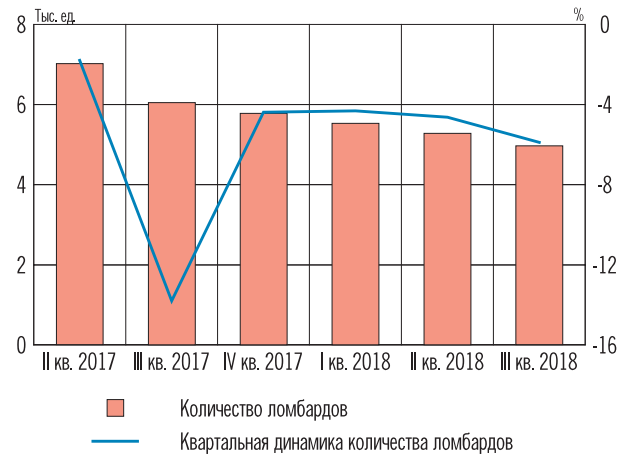
Рис. 12



Источник: Банк России.

ДИНАМИКА КОЛИЧЕСТВА ЛОМБАРДОВ

Рис. 13



Источник: Банк России.

КЛЮЧЕВЫЕ ПОКАЗАТЕЛИ ДЕЯТЕЛЬНОСТИ МИКРОФИНАНСОВЫХ ИНСТИТУТОВ

Наименование ключевых показателей деятельности микрофинансовых организаций	Единицы измерения	30.09.2017	31.12.2017	31.03.2018	30.06.2018	30.09.2018	Изменение за год, %
Количество микрофинансовых организаций (далее – МФО)	ед.	2 289	2 271	2 209	2 124	2 001	-12,6%
Изменение количества микрофинансовых организаций (за квартал)	ед.	-41	-18	-62	-85	-123	200,0%
Количество жилищных накопительных кооперативов	ед.	64	63	59	60	61	-4,7%
Изменение количества жилищных накопительных кооперативов (за квартал)	ед.	-1	-1	-4	1	1	-200,0%
Количество кредитных потребительских кооперативов	ед.	2 783	2 666	2 530	2 476	2 361	-15,2%
Изменение количества кредитных потребительских кооперативов (за квартал)	ед.	-139	-117	-136	-54	-115	-17,3%
Количество сельскохозяйственных кредитных потребительских кооперативов	ед.	1 314	1 242	1 188	1 146	1 092	-16,9%
Изменение количества сельскохозяйственных кредитных потребительских кооперативов (за квартал)	ед.	-81	-72	-54	-42	-54	-33,3%
Количество ломбардов	ед.	6 047	5 782	5 532	5 276	4 965	-17,9%
Изменение количества ломбардов (за квартал)	ед.	-968	-265	-250	-256	-311	-67,9%
Количество договоров микрозайма, заключенных за отчетный период, в том числе структура заключенных договоров микрозайма:	ед.	16 683 647	23 498 837	6 426 568	13 713 729	21 245 181	27,3%
индивидуальными предпринимателями, в том числе:	ед.	12 001	14 362	3 057	6 311	9 832	-18,1%
являющимися субъектами малого и среднего предпринимательства	ед.	10 799	14 200	2 828	6 123	9 520	X
юридическими лицами	ед.	17 819	20 675	3 743	8 549	12 486	-29,9%
являющимися субъектами малого и среднего предпринимательства	ед.	16 005	20 065	3 609	8 357	12 239	X
физическими лицами (потребительские микрозаймы), в том числе:	ед.	16 653 827	23 463 800	6 419 768	13 698 869	21 222 863	27,4%
в сумме не более 30 тыс. руб. на срок не более 30 дней включительно, шт.	ед.	X	18 193 757	4 705 537	9 913 711	15 192 648	X
по договорам онлайн-микрозайма	ед.	X	6 721 181	2 562 914	5 572 439	8 759 006	X
онлайн-микрозаем (онлайн-микрозаймы) в сумме не более 30 тыс. руб. на срок не более 30 дней включительно, шт.	ед.	X	6 322 045	2 305 373	4 990 221	7 852 148	X
Количество договоров микрозайма, заключенных за отчетный квартал, в том числе:	ед.	5 329 998	6 815 190	6 426 568	7 287 161	7 531 452	41,3%
индивидуальными предпринимателями, в том числе:	ед.	5 112	2 361	3 057	3 254	3 521	X
являющимися субъектами малого и среднего предпринимательства	ед.	X	3 401	2 828	3 295	3 397	X
юридическими лицами	ед.	6 121	2 856	3 743	4 806	3 937	-35,7%
являющимися субъектами малого и среднего предпринимательства	ед.	X	4 060	3 609	4 748	3 882	X
физическими лицами (потребительские микрозаймы), в том числе:	ед.	5 318 765	6 809 973	6 419 768	7 279 101	7 523 994	41,5%
в сумме не более 30 тыс. руб. на срок не более 30 дней включительно, шт.	ед.	X	X	4 705 537	5 208 174	5 278 937	X

Наименование ключевых показателей деятельности микрофинансовых организаций	Единицы измерения	30.09.2017	31.12.2017	31.03.2018	30.06.2018	30.09.2018	Изменение за год, %
по договорам онлайн-микрозайма	ед.	X	X	2 562 914	3 009 525	3 186 567	X
онлайн-микрозаем (онлайн-микрозаймы) в сумме не более 30 тыс. руб. на срок не более 30 дней включительно, шт.	ед.	X	X	2 305 373	2 684 848	2 861 927	X
Концентрация по активам (сумма задолженности по основному долгу по выданным микрозаймам на конец отчетного периода)							
топ-20	%	53,3	51,3	52,7	53,6	54,9	1,6
топ-100	%	80,1	79,1	79,7	80,3	81,7	1,6
Профильные активы (сумма задолженности по основному долгу по выданным микрозаймам на конец отчетного периода), в том числе структура портфеля микрозаймов:	млн руб.	111 793,4	112 759,1	119 397,3	133 673,9	148 585,9	32,9%
индивидуальным предпринимателям, в том числе:	млн руб.	12 478,8	12 570,4	12 943,6	14 162,5	14 707,2	17,9%
являющимся субъектами малого и среднего предпринимательства	млн руб.	X	12 388,1	12 809,7	14 011,0	14 461,9	X
юридическим лицам	млн руб.	10 855,1	11 408,9	11 298,7	12 371,5	12 926,7	19,1%
являющимся субъектами малого и среднего предпринимательства	млн руб.	X	11 075,8	11 063,7	12 136,8	12 664,5	X
физическим лицам, в том числе:	млн руб.	88 459,5	88 779,7	95 155,0	107 139,9	120 952,0	36,7%
выданным в сумме не более 30 тыс. руб. на срок не более 30 дней включительно	млн руб.	X	25 381,4	26 743,4	30 805,3	34 841,8	X
по договорам онлайн-микрозайма	млн руб.	X	15 226,4	18 338,8	21 750,1	26 767,1	X
по выданным онлайн-микрозаймам в сумме не более 30 тыс. руб. на срок не более 30 дней включительно	млн руб.	X	11 124,7	13 202,0	16 157,4	19 526,9	X
Сумма задолженности по процентам по выданным микрозаймам на конец отчетного периода	млн руб.	52 110,9	42 418,6	42 332,2	50 015,5	58 258,2	11,8%
Капитал	млн руб.	69 205,4	66 709,0	68 984,4	75 735,3	83 405,3	20,5%
Чистая прибыль	млн руб.	6 246,4	5 266,7	837,5	3 399,3	8 403,5	34,5%
Сумма микрозаймов, выданных за отчетный период, в том числе структура выдачи микрозаймов МФО:	млн руб.	179 732,2	256 106,0	70 108,9	151 303,1	237 204,8	32,0%
индивидуальным предпринимателям, в том числе:	млн руб.	8 238,9	11 170,7	2 497,5	5 670,0	8 947,0	8,6%
являющимся субъектами малого и среднего предпринимательства	млн руб.	7 663,7	11 044,6	2 397,2	5 570,5	8 739,7	14,0%
юридическим лицам	млн руб.	11 797,1	15 170,8	3 112,8	8 171,0	12 420,1	5,3%
являющимся субъектами малого и среднего предпринимательства	млн руб.	10 763,1	14 630,3	2 963,9	8 009,9	12 203,8	13,4%
физическим лицам, в том числе:	млн руб.	159 696,2	229 764,6	64 498,6	137 462,1	215 837,7	35,2%
в сумме не более 30 тыс. руб. на срок не более 30 дней включительно	млн руб.	X	119 920,3	32 619,0	65 570,6	104 608,3	X
по договорам онлайн-микрозайма	млн руб.	X	53 569,4	19 804,8	42 226,9	68 108,5	X
онлайн-микрозаймов в сумме не более 30 тыс. руб. на срок не более 30 дней включительно	млн руб.	X	45 313,4	16 773,7	35 968,3	57 702,0	X
Доля микрозаймов физическим лицам в общей стоимости выданных за отчетный период микрозаймов	%	88,9	89,7	92,0	90,9	91,0	2,4%
Сумма микрозаймов, выданных за отчетный квартал, в том числе структура выдачи микрозаймов МФО:	млн руб.	58 649,7	76 373,9	70 108,9	81 194,3	85 901,7	46,5%
индивидуальным предпринимателям	млн руб.	3 393,8	2 931,8	2 497,5	3 172,5	3 277,0	-3,4%
являющимся субъектами малого и среднего предпринимательства	млн руб.	X	3 380,9	2 397,2	3 173,3	3 169,2	X

Наименование ключевых показателей деятельности микрофинансовых организаций	Единицы измерения	30.09.2017	31.12.2017	31.03.2018	30.06.2018	30.09.2018	Изменение за год, %
юридическим лицам	млн руб.	4 593,5	3 373,7	3 112,8	5 058,2	4 249,1	-7,5%
являющимся субъектами малого и среднего предпринимательства	млн руб.	X	3 867,2	2 963,9	5 046,1	4 193,9	X
физическим лицам, в том числе:	млн руб.	50 662,3	70 068,4	64 498,6	72 963,5	78 375,6	54,7%
в сумме не более 30 тыс. руб. на срок не более 30 дней включительно	млн руб.	X	X	32 619,0	32 951,6	39 037,7	X
по договорам онлайн-микрозайма	млн руб.	X	X	19 804,8	22 422,1	25 881,6	X
онлайн-микрозаймов в сумме не более 30 тыс. руб. на срок не более 30 дней включительно	млн руб.	X	X	16 773,7	19 194,5	21 733,7	X
Доля микрозаймов физическим лицам в общей стоимости выданных за отчетный квартал микрозаймов	%	86,4	91,7	92,0	89,9	91,2	4,9
Средняя сумма микрозаймов, выданных за отчетный квартал, в том числе:	тыс. руб.	11,0	11,2	10,9	11,1	11,4	3,7%
индивидуальным предпринимателям	тыс. руб.	663,9	1 241,8	817,0	975,0	930,7	40,2%
являющимся субъектами малого и среднего предпринимательства	тыс. руб.	X	994,1	847,6	963,1	932,9	X
юридическим лицам	тыс. руб.	750,5	1 181,3	831,6	1 052,5	1 079,3	43,8%
являющимся субъектами малого и среднего предпринимательства	тыс. руб.	X	952,5	821,2	1 062,8	1 080,3	X
физическим лицам, в том числе:	тыс. руб.	9,5	10,3	10,0	10,0	10,4	9,4%
в сумме не более 30 тыс. руб. на срок не более 30 дней включительно	тыс. руб.	X	X	6,9	6,3	7,4	X
по договорам онлайн-микрозайма	тыс. руб.	X	X	7,7	7,5	8,1	X
онлайн-микрозаймов в сумме не более 30 тыс. руб. на срок не более 30 дней включительно	тыс. руб.	X	X	7,3	7,1	7,6	X
Сумма денежных средств и/или стоимость иного имущества, поступившая в погашение задолженности по основному долгу по договорам микрозаймов за отчетный период, в том числе:	млн руб.	144 265,1	203 757,2	57 192,9	119 241,5	183 880,0	27,5%
сумма денежных средств	млн руб.	143 157,9	202 914,1	56 953,4	118 676,0	182 982,3	27,8%
Соотношение выданных и погашенных микрозаймов за отчетный период	%	124,6	125,7	122,6	126,9	129,0	3,5%
Сумма денежных средств и/или стоимость иного имущества, поступившая в погашение задолженности по процентам по договорам микрозайма	млн руб.	58 448,1	81 288,3	22 495,7	46 679,4	71 805,9	22,9%
Сумма денежных средств и/или стоимость иного имущества, поступившая в погашение задолженности по неустойке (штрафы и пени) по договорам микрозайма	млн руб.	1 242,2	1 128,5	339,1	644,2	1 488,4	19,8%
Сумма задолженности по микрозаймам, списанной за отчетный период	млн руб.	2 607,6	3 936,9	469,0	917,8	1 739,1	-33,3%
Доля списанной задолженности по микрозаймам в общей сумме задолженности по выданным микрозаймам	%	2,3	3,5	0,4	0,7	1,2	-1,2
Средства, привлеченные для осуществления микрофинансовой деятельности (на конец отчетного периода):							
Сумма задолженности по основному долгу по договорам займа и кредитным договорам, заключенным с юридическими лицами, в том числе:	млн руб.	56 510,6	56 677,0	52 206,1	56 037,1	55 922,6	-1,0%
по договорам, заключенным с кредитными организациями	млн руб.	16 449,5	15 383,7	13 639,9	14 540,9	12 727,4	-22,6%
Остаток задолженности по привлеченным средствам по договорам, заключенным с юридическими лицами	млн руб.	40 061,2	41 293,3	38 566,1	41 496,1	43 195,2	7,8%
Сумма задолженности по процентам по договорам займа и кредитным договорам, заключенным с юридическими лицами	млн руб.	3 651,5	2 886,0	3 033,2	3 412,2	2 219,4	-39,2%

Наименование ключевых показателей деятельности микрофинансовых организаций	Единицы измерения	30.09.2017	31.12.2017	31.03.2018	30.06.2018	30.09.2018	Изменение за год, %
Сумма задолженности по основному долгу по договорам займа, заключенным с физическими лицами и индивидуальными предпринимателями	млн руб.	22 012,6	23 147,2	23 828,0	26 160,9	20 868,6	-5,2%
Сумма задолженности по процентам по договорам займа, заключенным с физическими лицами и индивидуальными предпринимателями	млн руб.	1 145,3	1 109,9	1 293,6	1 484,7	1 070,1	-6,6%
Количество лиц, предоставивших микрофинансовой организации денежные средства (за отчетный период):							
юридических лиц, по договорам займа и кредитным договорам	ед.	1 152	1 204	457	627	683	-40,7%
физических лиц и индивидуальных предпринимателей, по договорам займа	ед.	3 237	5 092	2 940	6 005	9 660	198,4%
Сумма денежных средств, предоставленных микрофинансовой организации (за отчетный период), в том числе структура привлеченных денежных средств МФО:	млн руб.	43 405,8	62 020,3	12 144,2	24 684,6	38 742,3	-10,7%
юридическими лицами по договорам займа и кредитным договорам, в том числе:	млн руб.	30 458,4	43 180,4	7 309,4	14 422,3	25 979,7	-14,7%
предоставленных кредитными организациями	млн руб.	7 136,0	13 900,8	2 811,9	6 042,5	9 793,0	37,2%
физическими лицами и индивидуальными предпринимателями по договорам займа, в том числе:	млн руб.	12 947,4	18 839,8	4 834,8	10 262,3	12 762,6	-1,4%
не являющимися учредителями (членами, участниками, акционерами)	млн руб.	6 604,6	10 705,7	2 978,0	X	X	X
Количество МФО, привлекающих займы от сторонних физических лиц и индивидуальных предпринимателей, не являющихся учредителями (членами, участниками, акционерами)	ед.	52	34	34	X	X	X
Сумма денежных средств, предоставленных микрофинансовой организации (за отчетный квартал):	млн руб.	9 756,5	18 614,4	12 144,2	12 540,4	14 057,8	44,1%
юридическими лицами по договорам займа и кредитным договорам, в том числе:	млн руб.	8 376,2	12 722,0	7 309,4	7 112,9	11 557,5	38,0%
предоставленных кредитными организациями	млн руб.	765,5	6 764,8	2 811,9	3 230,5	3 750,5	389,9%
физическими лицами и индивидуальными предпринимателями по договорам займа, в том числе:	млн руб.	1 380,2	5 892,4	4 834,8	5 427,5	2 500,3	81,2%
не являющимися учредителями (членами, участниками, акционерами)	млн руб.	385,8	4 101,1	2 978,0	X	X	X
Общая сумма займов, не являющихся микрозаймами, выданных микрофинансовой организацией за отчетный период	млн руб.	15 628,3	30 532,5	6 746,7	13 421,5	17 224,2	10,2%
Количество займов, не являющихся микрозаймами, выданных микрофинансовой организацией за отчетный период	ед.	10 306	13 755	3 277	6 954	7 591	-26,3%
Сумма задолженности по займам, не являющимся микрозаймами, выданным микрофинансовой организацией, на конец отчетного периода	млн руб.	21 498,4	26 878,8	26 253,9	27 031,0	15 266,7	-29,0%
Приобретение и уступка прав требований по договорам микрозайма, займа и кредитным договорам:							
Количество договоров микрозайма, займа и кредитных договоров, права требования по которым были приобретены микрофинансовой организацией в отчетном периоде, в том числе:	ед.	104 727	595 345	76 462	108 775	159 068	51,9%
количество договоров микрозайма	ед.	81 416	321 363	75 183	100 092	148 079	81,9%
Вложения в приобретенные микрофинансовой организацией права требования по договорам микрозайма, займа и кредитным договорам, на конец отчетного периода, в том числе:	млн руб.	2 088	2 458	1 088	1 531	1 818	-12,9%
по договорам микрозайма	млн руб.	1 688	2 034	838	1 274	1 373	-18,7%

Наименование ключевых показателей деятельности микрофинансовых организаций	Единицы измерения	30.09.2017	31.12.2017	31.03.2018	30.06.2018	30.09.2018	Изменение за год, %
Сумма денежных средств, уплаченных микрофинансовой организацией за приобретенные права требования по договорам микрозайма, займа и кредитным договорам, за отчетный период, в том числе:	млн руб.	845	3 121	188	487	649	-23,2%
за приобретенные права требования по договорам микрозайма	млн руб.	645	1 142	104	171	379	-41,3%
Сумма задолженности по договорам микрозайма, займа и кредитным договорам, права требования по которым были приобретены микрофинансовой организацией, на конец отчетного периода, в том числе:	млн руб.	56 736	22 609	8 091	7 399	7 714	-86,4%
по договорам микрозайма, в том числе:	млн руб.	56 403	22 204	7 683	6 082	6 345	-88,7%
по основному долгу	млн руб.	3 776	3 185	2 199	1 692	1 699	-55,0%
Количество договоров микрозайма, займа и кредитных договоров, права требования по которым были уступлены микрофинансовой организацией в отчетном периоде	ед.	1 424 966	2 979 515	758 310	1 031 301	1 516 926	6,5%
Сумма задолженности по договорам микрозайма, займа и кредитным договорам, права требования по которым были уступлены микрофинансовой организацией за отчетный период, в том числе:	млн руб.	25 520	127 231	33 284	19 724	26 095	2,3%
по договорам микрозайма, в том числе:	млн руб.	22 567	99 111	30 982	17 343	23 805	5,5%
по основному долгу	млн руб.	10 966	28 354	6 487	9 442	12 695	15,8%
Сумма денежных средств, полученных микрофинансовой организацией за реализованные права требования по договорам микрозайма, займа и кредитным договорам, за отчетный период, в том числе:	млн руб.	6 039	16 288	3 202	4 079	5 184	-14,2%
за реализованные права требования по договорам микрозайма	млн руб.	4 856	11 022	1 151	1 973	2 983	-38,6%

МЕТОДИЧЕСКИЕ ПОЯСНЕНИЯ К КЛЮЧЕВЫМ ПОКАЗАТЕЛЯМ МИКРОФИНАНСОВЫХ ИНСТИТУТОВ

Общие положения

В разделе «Ключевые показатели деятельности микрофинансовых институтов» представлена таблица, отражающая динамику изменения агрегированных показателей, характеризующих деятельность микрофинансовых организаций в течение отчетного периода (далее – Показатели МФО): сведения о микрозаймах и средствах, привлеченных от юридических и физических лиц.

Показатели МФО рассчитываются Банком России ежеквартально на основе отчетности, представляемой МФО в Банк России в соответствии с требованиями Федерального закона от 02.07.2010 №151-ФЗ «О микрофинансовой деятельности и микрофинансовых организациях».

Показатели МФО приводятся как за отчетный период, так и за несколько предыдущих ему периодов.

Источником Показателей МФО являются формы отчета о микрофинансовой деятельности микрофинансовой организации, утвержденные Указанием Банка России от 24.05.2017 №4383-У «О формах, сроках и порядке составления и представления в Банк России отчетности микрофинансовыми компаниями и микрокредитными компаниями, порядке и сроках раскрытия бухгалтерской (финансовой) отчетности и аудиторского заключения микрофинансовой компании», Указанием Банка России от 11.03.2016 №3979-У «О формах, сроках и порядке составления и представления в Банк России документов, содержащих отчет о микрофинансовой деятельности и отчет о персональном составе руководящих органов микрофинансовой организации» (далее – Отчетность МФО).

Характеристика отдельных показателей

Количественные показатели

Количество организаций в ежеквартальной динамике на указанную отчетную дату показывает общее число действующих субъектов рынка микрофинансирования. Отдельно выделяется количество МФО, жилищных накопительных кооперативов, кредитных потребительских кооперативов, сельскохозяйственных кредитных потребительских кооперативов, ломбардов.

Сведения о субъектах рынка микрофинансирования подлежат внесению в государственные реестры субъектов рынка микрофинансирования.

Изменения количества организаций показывают, насколько изменилось количество организаций за отчетный квартал.

Показатель «Количество договоров микрозайма, заключенных за отчетный период/квартал» отражает данные о количестве договоров микрозайма, заключенных микрофинансовой организацией в течение отчетного периода. В данный показатель включаются сведения как по действующим договорам микрозайма, так и по договорам микрозайма, по которым в течение отчетного периода заемщики полностью погасили свои обязательства. В указанный показатель не включается информация о количестве договоров микрозайма, займа и кредитных договоров, приобретенных микрофинансовой организацией по договорам уступки прав требования.

Информация об общем количестве договоров микрозайма разделяется на сведения о количестве договоров микрозайма, заключенных с индивидуальными предпринимате-

лями, юридическими лицами и физическими лицами, не являющимися индивидуальными предпринимателями.

В настоящем показателе и в следующих Показателях МФО под онлайн-микрозаймами понимаются микрозаймы, договоры по которым заключены через Интернет и денежные средства по которым предоставлены физическому лицу в безналичной форме.

Концентрация – относительная величина лидирующих на рынке микрофинансирования МФО по общему объему суммы задолженности по выданным микрозаймам.

Финансовые показатели

Показатель «Профильные активы (сумма задолженности по основному долгу по выданным микрозаймам на конец отчетного периода)» отражает сумму задолженности по основному долгу по выданным микрофинансовой организацией микрозаймам на конец отчетного периода. В указанную строку не включается сумма задолженности по основному долгу по договорам микрозайма, займа и кредитным договорам, приобретенным микрофинансовой организацией по договорам уступки прав требования.

Сумма задолженности по процентам по выданным микрозаймам отражает сумму задолженности по процентам по выданным микрофинансовой организацией микрозаймам на конец отчетного периода. В указанную строку не включается сумма задолженности по процентам по договорам микрозайма, займа и кредитным договорам, приобретенным микрофинансовой организацией по договорам уступки прав требования. В настоящем показателе и в следующих показателях МФО под процентами понимается любой заранее установленный договором микрозайма доход по микрозайму.

Капитал – агрегированная величина раздела III «Капитал и резервы» («Целевое финансирование» для некоммерческих организаций) бухгалтерского баланса МФО.

Чистая прибыль – агрегированная величина чистой прибыли (убытка) по всем видам деятельности.

Сумма микрозаймов, выданных за отчетный период/квартал, отражает общую сумму микрозаймов, выданных микрофинансовой организацией за отчетный период/квартал. Отдельно представлены суммы микрозаймов, выданных микрофинансовой организацией за отчетный период/квартал индивидуальным предпринимателям, юридическим лицам и физическим лицам, не являющимся индивидуальными предпринимателями.

Показатель **«Доля микрозаймов физическим лицам в общем объеме выданных за отчетный период микрозаймов»** рассчитывается как отношение суммы микрозаймов, выданных микрофинансовой организацией за отчетный период физическим лицам к общей сумме микрозаймов, выданных микрофинансовой организацией за отчетный период.

Сумма денежных средств и/или стоимость иного имущества, поступившая в погашение задолженности по основному долгу по договорам микрозаймов за отчетный период, отражает сведения о сумме денежных средств и/или стоимости иного имущества, полученных микрофинансовой организацией в счет погашения задолженности по основному долгу по договорам микрозайма, в том числе не погашенным в установленный срок. В данный показатель включаются сведения как по действующим договорам микрозайма, так и по договорам микрозайма, по которым в течение отчетного периода заемщики полностью погасили свои обязательства. В указанный показатель не включается информация о сумме денежных средств и/или стоимости иного имущества, поступивших в счет погашения задолженности по начисленным процентам и по неустойке (штрафам и пеням), а также информация о сумме денежных средств и/или стоимости иного имущества, поступивших в счет погашения задолженности по договорам микрозайма, займа и кредитным договорам, приобретенным микрофинансовой организацией по договору уступки прав требования.

Сумма задолженности по микрозаймам, списанной за отчетный период, отра-

жает сумму списанной за отчетный период задолженности по договорам микрозайма, признанной в соответствии с действующим законодательством Российской Федерации безнадежной (нереальной к взысканию). В указанный показатель не включается информация о сумме, списанной за отчетный период задолженности по договорам микрозайма, займа и кредитным договорам, приобретенным микрофинансовой организацией по договору уступки прав требования.

Показатель «Доля списанной задолженности по микрозаймам в общей сумме задолженности по выданным микрозаймам» рассчитывается как отношение суммы списанной за отчетный период задолженности по микрозаймам к общей сумме задолженности по выданным микрозаймам.

Средства, привлеченные для осуществления микрофинансовой деятельности, включают в себя следующие показатели:

– **сумма задолженности по договорам займа и кредита, заключенным с юридическими лицами на конец отчетного периода,** отражает задолженность микрофинансовой организации по основному долгу по договорам займа и кредитным договорам, заключенным с юридическими лицами. В указанный показатель не включаются сведения о процентах, начисленных по договорам займа и кредитным договорам, заключенным с юридическими лицами, а также задолженности по неустойке (штрафам и пеням) по договорам займа и кредитным договорам;

– **сумма задолженности по процентам по договорам займа и кредита, заключенным с юридическими лицами на конец отчетного периода,** отражает задолженность микрофинансовой организации по процентам, начисленным в соответствии с договорами займа и кредитными договорами, заключенными с юридическими лицами. В указанный показатель не включаются сведения о задолженности по основному долгу, а также о задолженности по неустойке (штрафам и пеням) по договорам займа и кредитным договорам;

– **сумма задолженности по основному долгу по договорам займа, заключенным с физическими лицами и индивидуальными**

ми предпринимателями, отражает задолженность микрофинансовой организации по основному долгу по договорам займа, заключенным с физическими лицами и индивидуальными предпринимателями. В указанный показатель не включаются сведения о процентах, начисленных по договорам займа, заключенным с физическими лицами и индивидуальными предпринимателями, а также задолженности по неустойке (штрафам и пеням) по договорам займа;

– **сумма задолженности по процентам по договорам займа, заключенным с физическими лицами и индивидуальными предпринимателями на конец отчетного периода,** отражает задолженность микрофинансовой организации по процентам, начисленным в соответствии с договорами займа, заключенными с физическими лицами и индивидуальными предпринимателями. В указанный показатель не включаются сведения о задолженности по основному долгу и неустойке (штрафам, пеням) по договорам займа.

Количество лиц, предоставивших микрофинансовой организации денежные средства за отчетный период, отражает количество юридических лиц, физических лиц и индивидуальных предпринимателей, предоставивших микрофинансовой организации денежные средства по договорам займа и кредитным договорам за отчетный период. В указанный показатель включаются сведения как по договорам займа (и кредитным договорам), не погашенным на конец отчетного периода, так и по договорам займа (и кредитным договорам), обязательства по которым были погашены микрофинансовой организацией в отчетном периоде.

Сумма денежных средств, предоставленных микрофинансовой организации (за отчетный период/квартал), отражает сумму денежных средств, предоставленных микрофинансовой организации юридическими лицами по договорам займа и кредитным договорам или физическими лицами и индивидуальными предпринимателями по договорам займа за отчетный период/квартал. В указанную строку включаются сведения как по договорам займа (и кредитным до-

говорам), не погашенным на конец отчетного периода/квартала, так и по договорам займа (и кредитным договорам), обязательства по которым были погашены микрофинансовой организацией в отчетном периоде/квартале.

Показатель **«Количество МФО, привлекающих займы от сторонних физических лиц и индивидуальных предпринимателей, не являющихся учредителями (членами, участниками, акционерами)»** отражает количество МФО, имеющих сумму денежных средств, предоставленных микрофинансовой организации физическими лицами и индивидуальными предпринимателями, не являющимися учредителями (членами, участниками, акционерами) по договорам займа за отчетный период больше нуля.

Общая сумма займов, не являющихся микрозаймами, выданных микрофинансовой организацией за отчетный период, отражает сумму займов, выданных микрофинансовой организацией по договорам займа, информация о которых указана в следующем показателе.

Количество займов, не являющихся микрозаймами, выданных микрофинансовой организацией за отчетный период, отражает количество договоров займа, не являющихся микрозаймами, заключенных микрофинансовой организацией за отчетный период. В данном показателе указывается информация как по договорам займа, не погашенным на конец отчетного периода, так и по договорам займа, обязательства по которым были погашены в отчетном периоде. В показатель не включается информация о договорах займа, приобретенных микрофинансовой организацией по договору уступки прав требования.

Сумма задолженности по займам, не являющимся микрозаймами, выданным микрофинансовой организацией на конец отчетного периода, отражает сумму задолженности по основному долгу, по начисленным процентам, а также по неустойке (штрафам и пеням), предусмотренным условиями договора займа, информация о которых указана в предыдущем показателе.

В показателях **о сведениях по приобретению и уступке прав требований по договорам микрозайма, займа и кредитным договорам**:

– под договорами микрозайма, приобретенными микрофинансовой организацией по договору уступки прав требования, понимаются все договоры микрозайма, которые были заключены иными организациями и по которым были приобретены права требования;

– под договорами микрозайма, права требования по которым были уступлены микрофинансовой организацией, понимаются все договоры микрозайма, которые были заключены иными организациями и по которым были приобретены права требования, а также договоры микрозайма, заключенные микрофинансовой организацией самостоятельно.

В показателях **о сведениях по приобретению и уступке прав требований по договорам микрозайма, займа и кредитным договорам**:

– под договорами микрозайма, приобретенными микрофинансовой организацией по договору уступки прав требования, понимаются все договоры микрозайма, которые были заключены иными организациями и по которым были приобретены права требования;

– под договорами микрозайма, права требования по которым были уступлены микрофинансовой организацией, понимаются все договоры микрозайма, которые были заключены иными организациями и по которым были приобретены права требования, а также договоры микрозайма, заключенные микрофинансовой организацией самостоятельно.

Количество договоров микрозайма, займа и кредитных договоров, права требования по которым были приобретены микрофинансовой организацией в отчетном периоде, отражает количество договоров микрозайма, займа и кредитных договоров, права требования по которым приобретены микрофинансовой организацией в отчетном периоде.

Вложения в приобретенные микрофинансовой организацией права требования по договорам микрозайма, займа и кредитным договорам на конец отчетного периода отражают остаток по соответствующему субсчету. Вложения в приобретенные микрофинансовой организацией права требования по договорам микрозайма, займа и кредитным договорам на конец отчетного периода отражают остаток по соответствующему субсчету, предназначенному для учета операций по приобретению прав требования и открытому к счету по учету финансовых вложений.

Сумма денежных средств, уплаченных микрофинансовой организацией за приобретенные права требования по договорам микрозайма, займа и кредитным договорам за отчетный период, отражает сумму денежных средств, уплаченных микрофинансовой организацией за отчетный период за приобретенные права требования по договорам микрозайма, займа и кредитным договорам.

Сумма задолженности по договорам микрозайма, займа и кредитным договорам, права требования по которым были приобретены микрофинансовой организацией на конец отчетного периода, отражает сумму задолженности по основному долгу, процентам и неустойке (штрафам, пеням) по договорам микрозайма, займа и кредитным договорам, права требования по которым были

приобретены микрофинансовой организацией на конец отчетного периода.

Количество договоров микрозайма, займа и кредитных договоров, права требования по которым были уступлены микрофинансовой организацией в отчетном периоде, отражает количество договоров микрозайма, займа и кредитных договоров, права требования по которым были уступлены микрофинансовой организацией в отчетном периоде.

Сумма задолженности по договорам микрозайма, займа и кредитным договорам, права требования по которым были уступлены микрофинансовой организацией за отчетный период, отражает остаток задолженности (основной долг, проценты и неустойка (штрафы, пени) на дату уступки прав требования по договорам микрозайма, займа и кредитным договорам, переданным микрофинансовой организацией другим лицам за отчетный период.

Сумма денежных средств, полученных микрофинансовой организацией за реализованные права требования по договорам микрозайма, займа и кредитным договорам за отчетный период, отражает сумму денежных средств, полученных микрофинансовой организацией за отчетный период за реализованные права требования по договорам микрозайма, займа и кредитным договорам.